

TUTORIAL iPASEN

1. Descargar e instalar la aplicación

Antes de comenzar a usar la aplicación es preciso descargársela e instalarla en el móvil. Es tan sencillo como buscar iPasen en el “Play Store” si tenemos sistema Android o en “App Store” si tengo sistema los.



El **usuario** de cada tutor legal es el siguiente:

inicial del nombre + tres primeras letras del primer apellido + tres primeras letras del segundo apellido + tres últimos dígitos del DNI (todo junto y en minúsculas)

Ejemplo: alguien que se llame Antonio García Fernández y cuyo DNI sea 22222111X tendrá como usuario: agarfer111

2. Primer acceso a iPasen

Una vez descargada e instalada puede encontrarse con uno de los siguientes casos:

a. Conoce su contraseña.

Accede a iPasen con normalidad.

b. No conoce su contraseña, pero alguna vez ha accedido a iPasen.

Pinche en “¿olvidó la contraseña?” Y siga las instrucciones hasta restaurarla. Debe recibir un mensaje de texto al teléfono móvil proporcionado la primera vez que accedió.

Si no consiguiera restaurar la contraseña acuda a la secretaría o jefatura de estudios del centro para que se la proporcionen.



c. Nunca ha accedido a iPasen.

Pinche en “No tengo acceso” y siga las instrucciones hasta que reciba un mensaje de texto al teléfono móvil.

Debe dejar seleccionada por defecto la opción Tutor/a legal y los datos que va a tener que proporcionar son:

- DNI del tutor/a legal
- Móvil suministrado al centro
- Fecha de nacimiento de su hijo/a

Debe pulsar “enviar” y recibirá un mensaje de texto al móvil suministrado con usuario y contraseña.

Si no consiguiera obtener la contraseña acuda a la secretaría o jefatura de estudios del centro para que se la proporcionen.

← Autologin ENVIAR

Seleccione el colectivo al que pertenece:

Tutor/a legal o representante legal del alumno matriculado

Alumno matriculado

Si no dispone de acceso a PASEN como tutor/a legal para todos o algunos de sus hijos/as o menores a su cargo, con matrícula en el presente curso escolar, cumplimente los datos que se muestran a continuación.

El sistema verificará los mismos informándole de los pasos a seguir.

N.I.F.
|_____

Móvil suministrado al centro
|_____

Fecha de nacimiento de un/a hijo/a con matrícula
|_____

3. Utilidades iPasen

La aplicación iPasen pone a nuestro alcance una vía de comunicación e información muy útil para realizar un adecuado seguimiento al rendimiento académico de su hijo/a. A continuación se detallan algunas de las funciones más interesantes.

Al acceder al iPasen se encontrará con un desplegable para cada uno de sus hijos/as matriculados en algún centro público de Andalucía, así como en una serie de utilidades como Noticias, Agenda, Mis datos, Comunicaciones y Configuración. Este último punto es muy importante pues es donde podrá modificar su contraseña y activar las notificaciones (muy recomendable si quiere estar al día de la vida escolar de su hijo/a).

Al acceder a uno de sus hijos/as en concreto se le abrirá el siguiente desplegable:



En él podrá acceder a la siguiente información

- Tutoría: información sobre el tutor/a de su hijo/a y su horario de atención a padres y madres.



- Ficha alumno: datos generales sobre su hijo/a.
- Faltas de asistencia: información sobre las ausencias de su hijo/a y la posibilidad de justificarlas




Mayo 2019		
MAY	8:15 - 9:15	INJUSTIFICADA
24	Lengua Castellana y Literatura	
VIE		
MAY	9:15 - 10:15	INJUSTIFICADA
24	Inglés	
VIE		
MAY	10:15 - 11:15	INJUSTIFICADA
24	Música	
VIE		
MAY	11:45 - 12:45	INJUSTIFICADA
24	Latín	
VIE		
Abril 2019		
ABR	8:15 - 9:15	INJUSTIFICADA
12	Lengua Castellana y Literatura	



- **Calificaciones:** trimestralmente podrá consultar las calificaciones de su hijo/a.
- **Conductas contrarias:** si su hijo/a ha incurrido en una conducta contraria a las normas de convivencia, en un plazo no superior a 2-3 días aparecerá aquí reflejada.

4º de E.S.O.	1ª Evaluación	2ª Evaluación	Or
Economía	3	5	
Educación Física	8	7	
Francés (Segundo Idioma)	5	4	
Geografía e Historia	4	5	
Inglés	4	3	

Conducta Contraria

 [Redacted]

Detalle

Fecha de la conducta
10/06/2019

Fecha notificación
10/06/2019

¿Colectiva?
NO

Conductas Negativas

Perturbación del normal desarrollo de las actividades de clase.Contraria

Correcciones Aplicadas

Apercibimiento por escrito.

Aula de convivencia.

- **Horario:** aquí podrá consultar el horario de clases de su hijo/a:
- **Autorización de actividades:** si su hijo/a va a realizar alguna actividad extraescolar que requiera su autorización le aparecerá en este apartado.

Horario

 [Redacted]

LUNES

08:15 Francés Segundo Idioma
09:15 Candelaria Dominguez Benítez

09:15 Matemáticas orientadas a las enseñanzas...
10:15 Miguel Ángel Macías Perea

10:15 Música
11:15 Sandra Ferrero Pérez

11:45 Inglés
12:45 Carmen Barrios Blanco

11:45 Inglés
12:45 María Mangana Álvarez

12:45 Latín
13:45 María del Carmen Hidalgo Egea

13:45 Economía
14:45 Luis Reyes Martínez

Autorizaciones Actividades

 [Redacted]

Motivo
Visita Museo Picasso Málaga

Periodo firma
10/06/2019 - 14/06/2019

¿Firmado? **No**

Y podrá firmarla autorizando o no dicha actividad, pinchando en el símbolo del bolígrafo:

Autorización Actividad

 [Redacted]

Autorización solicitada por
Miguel Oliva, María del Carmen de

Periodo de firma
10/06/2019 - 14/06/2019

Motivo
Visita Museo Picasso Málaga

Detalle

El 14 de junio el alumnado de 4º realizará una visita al Museo Picasso de Málaga. La salida y llegada será desde el IES Nicolás Copérnico en horario de 8:15 a 15:00. El coste de la actividad es 20 ?.

Adjunto  Autorización Málaga 4º.pdf

Estado
Pendiente de firma

Fecha firma

Adjunto  Autorización Málaga 4º.pdf

Estado

Pendiente de firma

Fecha firma

D/Dña

Autorizo No Autorizo

a mi hijo/a curso 4º de E.S.O. unidad4 ESU A a la actividad Visita Museo Picasso Málaga

Comentario



- En el apartado Centro, podrá consultar a los datos del mismo.
- En el tablón de anuncios podrá consultar información relevante, que el centro considera que debe conocer. Por ejemplo, calendario escolar del centro, horario de tutorías del profesorado, etc.

Calendario Escolar 2019-20 >

Publicado el 26/09/2019

Horario Tutoría Profesores 19-20 >

Publicado el 26/09/2019



Datos Centro

Código de centro
41000594

Tipo de centro Público	Denominación del centro I.E.S. Nicolás Copérnico
---------------------------	---

Datos Contacto

Correo electrónico
41000594.edu@juntadeandalucia.es

Tfno 955879929	
Tfno Corporativo 385929	

Fax
955879931

Director/a

- Otra utilidad muy importante que tiene iPasen es ser vehículo de comunicación entre el centro y las familias. En utilidades/comunicaciones puede consultar las comunicaciones que el tutor/a, profesor/a o el equipo directivo consideren oportunas.

< **Comunicaciones**

Recibidos
Enviados

 24/05/2019 17:26
41000594 I.E.S. Nicolás Copérn
[Redacted] a tenido 4 ausencias no justificadas el 24/05/2019.

 24/05/2019 08:23
41000594 I.E.S. Nicolás Copérn
[Redacted] i tenido ausencia no justificada el 24/05/2019 de 8:15 a 9:15 h.

 23/05/2019 14:04
Miguel Oliva, María del Carmen de (Dirección)
Convocatoria Huelga 24 de mayo
Le informamos que la as...

 26/04/2019 09:58
41000594 I.E.S. Nicolás Copérn
Se ha eliminado la ausencia registra [Redacted] el día 26/04/19 de 8:15 a 9:15 h.

 26/04/2019 09:44 +
41000594 I.E.S. Nicolás Copérn

Si es usted el que quiere ponerse en contacto con algún miembro de la comunidad educativa puede hacerlo pulsando sobre el botón +.

Las personas a quien puede dirigir su comunicación son igualmente los anteriormente nombrados:

Colectivos destinatarios

Equipo directivo	>
Profesorado de Equipo docente	>
Tutores de unidad	>